



BANC DE BINARY
SIMPLICITY PAYS

Le trading nouvelle manière

L'indispensable e-guide
pour le trading d'options binaires

Le trading peut être une affaire complexe. Les nouvelles façons d'investir votre argent peuvent au premier abord paraître déconcertantes: les sites Internet et les plateformes de trading débordent d'informations qui vous submergent. L'objectif de cet e-book est de vous donner une idée de la simplicité du trading d'options binaires. En suivant notre guide pas à pas, et au vu d'exemples pris dans la réalité, vous en viendrez à comprendre comment, quand et pourquoi négocier des options binaires.

**Avec cet e-book facile d'utilisation,
nous espérons que toutes vos
transactions seront dans-la-monnaie!**

Tables des matières

1.	Qu'est-ce que les options binaires?	4 - 7
1.1	Introduction par Oren Laurent, fondateur et PDG de Banc De Binary La vision Pourquoi les options binaires? Pourquoi maintenant? Et ensuite?	4 - 5
1.2	Définition des options binaires	6
1.3	Historique des options binaires Les certifications et les récompenses obtenues par Banc De Binary	7
2.	Le trading nouvelle manière	8 - 21
2.1	Le trading en toute simplicité Le trading Simplifié Les risques calculés Paris sur les écarts (Spread Betting) (Forex) contre options binaires	8 - 10
2.2	Transformer la connaissance en profit Analyse fondamentale Indicateurs économiques Evénements géopolitiques La tendance du marché Calendrier économique Analyse technique Indicateurs techniques Stratégies de trading d'options binaires	11 - 26
2.3	Comment négocier les options binaires Vue générale de la plate-forme Un guide pas à pas	27 - 29
3.	Le trading des classes d'actifs	30 - 32
3.1	Le trading des devises en options binaires	
4.	Ressources pédagogiques supplémentaires	33 - 35
4.1	L'éducation du trader en ligne Vidéos pédagogiques et liens utiles La page Facebook de Banc De Binary Le canal Banc De Binary sur YouTube News quotidiennes et articles de fond	33
4.2	Psychologie du trading Gestion financière	34 - 35
5.	Glossaire des options binaires	36 - 38



Qu'est-ce que les options binaires?

Les options binaires sont basées sur la simplicité, la connaissance du risque et la possibilité de capitaliser dans des marchés volatiles



Introduction par Oren Laurent, fondateur et PDG de Banc De Binary

La vision

Lorsque nous avons fondé Banc De Binary, c'était avec l'idée de rendre le trading simple et transparent, de niveler le terrain d'action et de donner aux particuliers la possibilité de transformer leur vie en participant à une activité dont ils avaient été auparavant exclus. Aujourd'hui, je suis fier de dire que nous avons effectivement réalisé cela. La simplicité et l'ouverture du trading d'options binaires offre des avantages significatifs par rapport aux autres formes de trading.

Ma vision était celle d'une autre sorte de banque: elle se caractériserait par des services et des solutions de

trading d'options binaires d'excellente qualité, qui proposeraient une alternative de trading en ligne pour ce marché émergent qui ne cessait de croître. Je me suis tout de suite rendu compte qu'il y avait un vide en ce qui concernait la qualité du marché et une absence de plates-formes de trading d'options binaires en mesure de fournir ce niveau de service aux traders expérimentés.

Gardant ceci en tête, Banc De Binary fut construit à partir de rien pour devenir leader sur le marché en fournissant à ses clients des manières innovantes de développer leurs portefeuilles. Je suis heureux de pouvoir dire que nos experts conseillers de comptes sont les meilleurs du secteur. Je crois vraiment que les personnes sont le meilleur atout de Banc De Binary, et nos procédures de recrutement sont assez strictes pour assurer que nous embauchons des experts conseillers de comptes d'une qualité exceptionnelle.

“... les options binaires se sont taillé une niche basée sur la simplicité, la connaissance des risques, et une moindre importance accordée à la volatilité.”



Pourquoi les options binaires?

Les traders en options binaires n'ont pas besoin de consacrer tout leur temps et toute leur attention à garder trace des écarts, effets de levier, marges de dépôt, stratégies de limitation de perte, frais de transaction occultes et différentiels de taux d'intérêt, comme le font les autres traders. Les options binaires rendent aux traders le pouvoir de se concentrer uniquement sur l'émission de prédictions correctes, et par conséquent, de prendre plaisir à gagner de l'argent.

Nos traders peuvent gagner de l'argent malgré la volatilité des marchés, et dans un grand nombre de cas sont en mesure de faire des prédictions réussies à cause de cette volatilité. Ces conditions sont la raison même qui explique que les options binaires sont en pleine expansion en ce moment.

Je pense que les traders en puissance devraient se souvenir que l'un des avantages-clé du trading d'options binaires, c'est qu'il vous permet un degré élevé de contrôle de votre portefeuille. C'est la seule forme de trading qui vous permet en fait de minimiser et de fixer vos propres niveaux de risque. Ceci veut dire que les traders attentifs profitent automatiquement d'un degré plus élevé de succès que dans un trading d'actifs plus traditionnels, tout simplement parce qu'ils sont en mesure de gérer leur exposition au risque.

Et plus important encore, le calcul des risques sur les options binaires est facile à comprendre. Avec les actifs plus traditionnels, il est fréquent que les traders perdent la notion de leur exposition dans un investissement donné. Au contraire, avec les options binaires, le prix fixé d'avance et l'aspect tout-ou-rien du résultat entraîne que le trader connaît exactement ce qu'il risque. Par conséquent, les traders d'options binaires sont en mesure de prendre des décisions plus avisées sur la gestion de leur compte et de leur argent.

Pourquoi maintenant?

Je pense que d'une certaine façon la turbulence des marchés financiers pendant ces dernières années nous a conduits directement là où nous sommes parce que de nombreux traders considèrent maintenant l'idée du trading spéculatif traditionnel comme beaucoup trop risqué et chargé de complications obscures. La volatilité croissante et l'augmentation déconcertante du nombre de véhicules d'investissement disponibles a rendu les eaux encore plus troubles, en augmentant les marges d'erreur et la fréquence de méprises coûteuses. Offrant un contraste complet avec cette situation, les options binaires se sont taillé une niche fondée sur le caractère direct, la connaissance du risque et la possibilité de capitaliser sur des marchés volatiles.

Et ensuite?

Si l'on regarde vers l'avenir, je crois que le trading d'options binaires va croître encore en popularité et que la gamme va continuer de s'étendre. Plus important, je crois que les montants investis dans le trading d'options binaires vont aussi augmenter de façon spectaculaire. En fait, je ne serais pas du tout surpris de voir le trading d'options binaires entrer bientôt en concurrence avec le trading du marché forex actuel.

Pour terminer par un conseil, j'aimerais dire à tous les traders qu'ils n'oublient pas que Banc De Binary est en fait de leur côté. Il y a peu de banques d'investissement qui peuvent honnêtement revendiquer cela - et chez nous à [Banc De Binary](#) c'est ce que nous croyons sincèrement.



Oren Laurent

Fondateur et PDG de [Banc De Binary](#)



Définition des options binaires

Les options binaires, appelées aussi options à retour fixe, sont des véhicules d'investissement qui permettent aux investisseurs de négocier sur les mouvements de prix d'actifs sous-jacents, avec des retours fixes et prédéterminés. Des options binaires peuvent être placées sur pratiquement tout produit financier.

Lorsqu'on place une option binaire sur un actif, le retour potentiel est connu avant même que l'investissement ne soit effectué. L'investisseur place son option à un prix d'entrée fixé et choisit entre une prédiction de hausse ou de baisse du produit pendant une période donnée.



Si au moment fixé de l'expiration, l'actif a varié dans la direction que vous avez prédite, alors la transaction est dans-la-monnaie, et vous remportez un gain préfixé. Sinon, la transaction est considérée comme hors-de-la-monnaie, et le trader perd la mise initiale.

Heure d'expiration fixée



La nature duelle de ces options, dans lesquelles deux valeurs seulement sont possibles - hausse ou baisse - explique qu'on appelle ces options: binaires.

Historique des options binaires

Le trading d'options binaires s'est développé sur des sites Internet spécialisés qui proposent des plates-formes de trading en ligne sur lesquelles des options binaires standardisées de court terme peuvent être négociées avec gain/perte prédéterminés.

Le fonctionnement des options binaires aujourd'hui est une version simplifiée des anciens contrats d'options binaires sans intermédiaire, (OTC = Over The Counter = littéralement « sans ordonnance ») vendus directement de l'émetteur à l'acheteur qui étaient souvent intégrés dans des contrats d'option plus complexes.

Certifications and récompenses obtenues par Banc De Binary

Les récompenses obtenues par [Banc De Binary](#) sont entre autres:

Meilleure agence d'options binaires du Moyen-Orient 2013

Meilleur service client d'options binaires 2012

World Finance 2013

World Finance 100

Agence binaire la plus sûre

Plate-forme de l'année

Agence de courtage de l'année

Meilleur service client 2011

Meilleure Plate-forme d'options binaires d'Amérique du Nord

Meilleure Plate-forme d'options binaires d'Asie

2007

Options Clearing Corporation propose un changement de règlement qui permette le trading d'options binaires sur les principaux marchés

2008

La Securities and Exchange Commission approuve les options binaires, rendant légale l'inscription des options binaires en tant que contrats négociables sur les marchés américains

L'American Stock Exchange (AMEX) prend le relais, et lance les options binaires européennes tout-ou-rien négociées sur les bourses, devenant ainsi la première bourse à proposer des contrats d'options binaires

Le Chicago Board Options Exchange (CBOE) suit cet exemple

2009

C'est le début de l'explosion massive de la croissance des options binaires



Le Trading nouvelle manière

La simplicité de la nature binaire de ce trading nouvelle manière est l'une des raisons principales de sa popularité

Le trading en toute simplicité

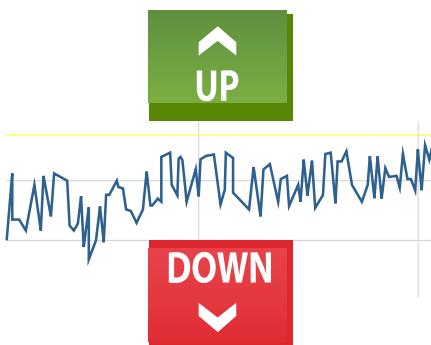
Le trading d'options binaires est révolutionnaire dans la mesure où il propose une version simplifiée du trading pour les traders novices, et qu'en même temps il fournit aux traders expérimentés des outils pour capitaliser sur leur expertise.

Binaire signifie 'l'un ou l'autre', et c'est cette simplicité qui a été l'une des principales raisons de la popularité des options binaires chez les nouveaux traders, soit qu'ils aient déjà un bagage financier, soit qu'ils n'aient aucune expérience de trading. La nature extrêmement simple de ce nouveau type de trading signifie que le fait d'avoir ou non une expérience de trading n'a aucune importance; les options binaires nivellent le terrain de jeu pour tous les traders - quel que soit leur bagage.

Fondamentalement, les traders d'options binaires ne font que tenter de prévoir avec succès la direction future que prendront les actions, matières premières et devises usuelles. Sous sa forme simplissime de hausse ou baisse, tout ce qu'on demande à un trader gagnant de prédire, c'est le mouvement soit montant soit descendant sur un tableau de marché financier. Donc, les options binaires, comme l'indique leur nom, n'ont que deux résultats possibles:

GAGNANT
Ou
« Dans-la-monnaie »

Si la prévision est correcte, et que le prix de l'actif monte ou baisse dans le sens prédit, le trader reçoit un retour entre 65 et 91% en plus de leur investissement initial



PERDANT
Ou
« Hors-de-la-monnaie »

Si le trader se trompe, et que le prix de l'actif ne hausse ou baisse pas dans le sens prédit, ils perdent tout ou partie de leur investissement initial

Les options binaires sont le véhicule d'investissement parfait pour le marché d'événement. Au vu de la complexité des fondamentaux de chaque actif, la simplicité d'exécution d'une transaction d'options binaires permet aux investisseurs de s'immerger dans la recherche des actifs, et de ne négocier qu'au moment où ils sentent qu'ils ont repéré un point d'entrée profitable. De plus, puisque les options binaires sont plutôt des investissements à court terme, elles permettent aux traders d'entrer ou de sortir des marchés aux moments de volatilité élevée et réaliser des profits avec lesquels les autres véhicules d'investissement ne peuvent tout simplement pas rivaliser.

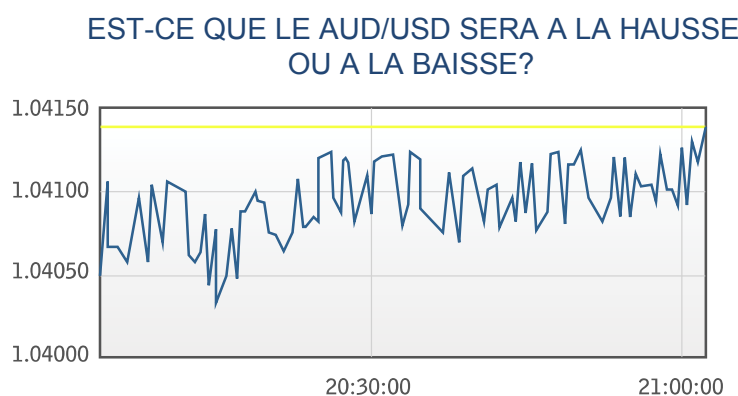


Le trading simplifié

L'approche lissée des options binaires comporte quelques avantages intéressants par rapport à d'autres véhicules d'investissement. La suppression des écarts entre enchère et prix demandé, des effets de levier, des frais occultes, tout cela rend plus facile pour les traders binaires de garder la trace de leur capital de risque et des transactions ouvertes. De plus, avec seulement deux options possibles dans toute transaction binaire, il est infiniment simple de se servir de ses connaissances dans les marchés.

A la base, un trader d'options binaires n'a que deux choses à considérer:

i) *L'actif en question montera-t-il ou baissera-t-il sur une période donnée?*



ii) *Combien dois-je investir dans cette position?*

Une fois ces choix effectués, et la transaction bloquée, il n'y a plus rien à considérer. L'amplitude d'une hausse ou d'une baisse de prix est sans importance. Pour dire les choses simplement, vous êtes en position de gagner la même chose si le prix de l'actif que vous négociez monte d'un pip (ou baisse d'un pip - selon que vous êtes sur une option CALL ou PUT), que s'il vient à échéance augmenté de 1000 pips (ou baisse). Il n'y a pas de blocages de perte à gérer et en aucun cas une position ouverte ne vous laissera surexposé. Toute l'information dont un trader a besoin est disponible avant qu'il ne s'engage dans sa transaction.

Des risques calculés

L'un des aspects les plus importants - et les plus motivants - des options binaires, c'est leur transparence. Elles ont des niveaux de risque précalculés, et donc vous pouvez choisir précisément combien investir et pour quelle durée, et vous pouvez savoir aussi combien vous êtes susceptible de gagner ou de perdre... tout cela avant même d'investir. Cette connaissance préalable permet aux traders d'options binaires de mettre en place de solides stratégies de gestion de leur argent. La nature binaire de la transaction (et sa simplicité) permet aux traders de se concentrer sur les marchés, plutôt que sur les détails de chaque transaction ouverte - ce qui est pratiquement impossible dans les autres véhicules d'investissement traditionnels.

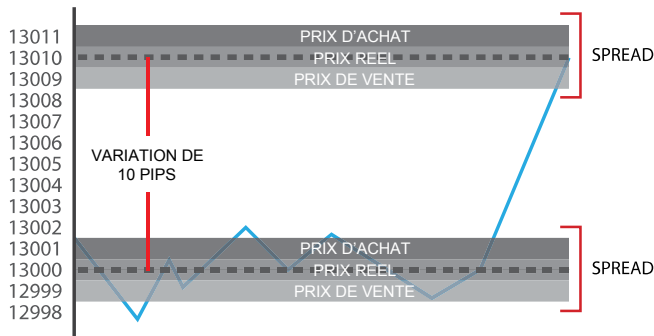


Les paris sur les écarts (Spread Betting) (FOREX) contre les options binaires

Une comparaison en face-à-face

Plaçons une transaction sur la paire de devises Euro/US Dollar, en utilisant à la fois le spread betting et les options binaires et voyons quelles différences nous remarquons. Pour cet exemple particulier, notre recherche nous a indiqué que l'euro va se renforcer d'un taux de 1,3 par rapport à son taux actuel.

Spread Betting (FOREX)



Avec le spread betting vos bénéfices sont « arasés » par l'écart

Nous allons miser £10 par pip sur la hausse de la paire euro/dollar. Si elle monte de 10 pips, cela devrait nous donner un retour de £100 (10 pips x £10 par pip)

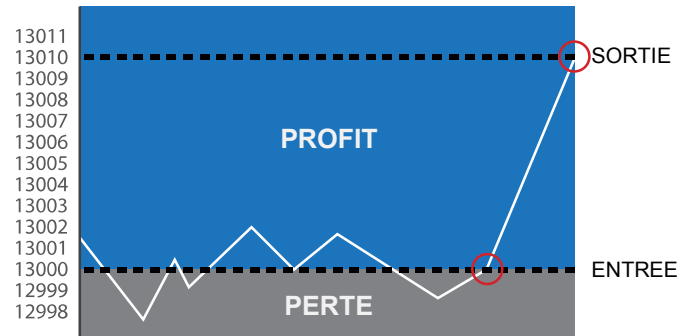
Malheureusement cela ne sera pas le cas. Avec le spread betting, le fait d'« acheter » l'euro/dollar signifie que nous devons entrer notre transaction à un prix supérieur d'un pip au-dessus du taux du marché (dans ce cas, le prix d'« achat » est de 13001), ce qui vous place immédiatement dans une position désavantageuse.

La situation est inversée (à nouveau à notre désavantage) lorsque nous sortons de la transaction. De même que nous avons « acheté » l'euro/dollar plus haut que sa valeur, maintenant nous devons la « vendre » pour moins qu'elle ne vaut vraiment (dans ce cas le prix de « vente » est de 13009).

PRIX DE VENTE	13009	Au lieu d'un retour de £100, nous n'avons gagné que £80	£10
PRIX D'ACHAT	-13001		x 8
Variation en PIPS	8		£80

Nous venons de perdre 20% de notre bénéfice à cause de l'écart.

Options binaires



Avec les options binaires, vous entrez et vous sortez de vos transactions à un prix fixé par Reuters Eikon.

Avec les options binaires il n'y a pas d'écart. On entre et on sort de nos transactions à un prix fixé par Reuters Eikon - il importe peu que nous ayons raison à hauteur d'un pip ou de 100 pips. Le retour est prédéterminé et fixé (habituellement à 75%).

En options binaires, tout ce que l'on a à faire, c'est de:

- 1) Placer une option « up » (dans ce cas) ou « down » sur la paire de devises EUR/USD
- 2) Choisir un montant d'investissement
- 3) Choisir une date d'échéance

Un investissement dans-la-monnaie de £1000 produit un retour de £750 sans commissions et sans écarts.

100% de vos bénéfices sont instantanément portés au crédit de votre compte.



Comment transformer les connaissances en profits

L'analyse de marché se résume à deux principales écoles: l'analyse fondamentale et l'analyse technique. Vous pouvez tomber sur des articles qui tentent de définir une division marquée entre les deux écoles, mais cette dynamique du « soit l'une/soit l'autre » n'est pas observée par la plupart des traders. Les traders expérimentés utiliseront tous les outils à leur disposition pour informer au mieux leurs transactions. Les deux méthodes sont utiles aux traders binaires dans la mesure où l'une peut être utilisée pour confirmer les découvertes de l'autre.

L'Analyse Fondamentale

L'analyse fondamentale se concentre sur des facteurs comme les indicateurs économiques, les événements de news géopolitiques, et la lecture de la tendance du marché de façon à effectuer des transactions bien informées. Le principe de base est que les actifs sont soit sur- soit sous-évalués à un moment donné et sont constamment en train de se corriger en variant pour se rapprocher de leur véritable valeur. La question est de déterminer ce qu'est cette véritable valeur, et de capitaliser sur la hausse ou la baisse que connaît un actif pour l'atteindre. C'est pourquoi les analystes fondamentaux sont si préoccupés par les événements extérieurs. Les événements affectent la tendance, et c'est la tendance qui fait bouger les marchés.

Les analystes fondamentaux examinent les facteurs extérieurs qui affectent le prix du marché des actifs. La recherche de marché est le point central de l'analyse fondamentale parce que toute information qui peut éclairer la vraie valeur d'un actif, c'est-à-dire la direction dans laquelle le marché est susceptible d'aller, est extrêmement précieuse. Cette information peut se trouver sous la forme d'indicateurs économiques (décisions de taux d'intérêt, chiffres du PIB, et rapports sur l'emploi), les nouvelles du marché (fusions, faillites), nouvelles géopolitiques (conflits mondiaux, catastrophes naturelles) et la lecture de la tendance. Certains placent la tendance dans une troisième école séparée, mais puisqu'elle est si intimement liée aux autres fondamentaux, on la place d'habitude dans l'analyse fondamentale.

Puisque les options binaires conviennent si bien au trading sur les événements, l'analyse fondamentale a tendance à être privilégiée par les traders binaires, tandis que les indicateurs techniques sont habituellement employés pour affiner les meilleurs points d'entrée pour une transaction.

D'une façon générale les fondamentaux les plus utiles au trading sont les indicateurs économiques. Il s'agit des rapports qui sont publiés de façon périodique et fournissent des données sur l'état de l'économie d'un pays ou d'une région. Ils sont publiés hebdomadairement, mensuellement, trimestriellement ou annuellement, et sont suivis de très près par les traders à cause des effets significatifs qu'ils ont sur les devises utilisées par les pays en question.



Les indicateurs économiques

Un indicateur économique est une statistique concernant l'économie qui permet une analyse de la performance économique et des prévisions de performance future, indiquant à la base comment se porte l'économie et comment elle se portera à l'avenir.

Les indicateurs économiques forment trois principales catégories:

1) Indicateurs avancés:

Ils varient habituellement avant que l'économie d'un pays ne change, et donc sont utilisés par les traders pour prendre des positions de court terme sur la santé relative de l'économie d'un pays. Les chiffres de retour sur les Bourses sont des indicateurs avancés particulièrement utiles parce qu'ils varient précisément de cette façon, ayant tendance à monter ou à baisser avant que l'économie du pays concerné n'enregistre le changement. D'autres indicateurs avancés qu'il est utile de garder à l'œil sont les résultats des études d'espérance de consommation, le nombre de demandes de permis de construire, et la réserve financière d'un pays ou d'une région (c'est-à-dire la somme des actifs monétaires à un moment donné).

2) Indicateurs tardifs:

Les indicateurs tardifs, comme leur nom le suggère, reflètent habituellement des changements qui se sont déjà fait sentir dans une économie, comme par exemple les rapports qui enregistrent les données accumulées des événements passés. Une incongruité intéressante de l'analyse fondamentale, c'est que la plupart des indicateurs sur lesquels les traders se concentrent et auxquels ils accordent du poids sont en fait des indicateurs tardifs. Même s'il peut sembler contre-intuitif de croire que les indicateurs tardifs puissent exercer une influence si tangible sur les marchés, c'est néanmoins le cas. Une grande part de l'activité de trading menée au jour le jour se résume à la psychologie du trader. La tendance du marché peut changer la fortune d'une devise autant, et même, d'après certains, plus que les chiffres sur une feuille de bilan. Les chiffres de taux d'intérêt et les statistiques de balance commerciale sont tous deux des indicateurs tardifs à bien considérer.

3) Indicateurs concomitants:

Les indicateurs concomitants varient en même temps que les économies, révélant ainsi beaucoup d'informations sur l'état économique actuel du jeu. L'emploi, les revenus réels, et la moyenne des heures hebdomadaires travaillées, sont des exemples d'indicateurs concomitants, et doivent être suivis attentivement par les traders qui souhaitent évaluer la santé d'une économie et la façon dont sa devise est estimée.



Indicateurs économiques importants

US NFP (Non-Farm Payroll = Masse salariale des travailleurs non-agricoles)



Les statistiques de variation de l'emploi sont particulièrement intéressantes pour les traders. La force de travail d'un pays a un effet direct sur son pouvoir de consommation et sa vitalité économique. Le processus est un cycle qui commence par le nombre d'adultes ayant un emploi et se termine par la confiance du consommateur, l'augmentation de la demande et la création subséquente d'emplois supplémentaires (si le processus est positif). C'est pourquoi l'emploi est un facteur-clé de l'économie à garder en tête et à surveiller.

Un grand nombre de statistiques relatives à l'emploi sont régulièrement publiées, mais celles du NFP sont celles que les traders recherchent particulièrement.

Le NFP est d'habitude publié le premier vendredi de chaque mois et c'est sans doute la publication de données la plus influente du calendrier économique. Son importance est due au fait que le USD est soit la base, soit la devise de cotation dans toutes les principales paires de devises.

Le NFP renvoie aux nouveaux emplois créés pendant le mois qui précède (à l'exception des emplois agricoles) aux Etats-Unis, est il est extrêmement important car il fournit une bonne photographie à la fois des conditions de consommation futures de l'économie américaine et de son potentiel d'investissement commercial.

Un chiffre positif du NFP - supérieur à celui qui était prévu - provoquera des actions de prix à la hausse (bullish) sur le dollar; un NFP négatif amènera presque toujours une activité à la baisse (bearish).

En plus du mouvement de prix qui suit immédiatement l'annonce, le trading de toute la journée peut se révéler extrêmement volatile, car les traders spéculent sur les résultats. Cette volatilité est idéale pour les traders d'options binaires qui peuvent réellement optimiser leurs profits ce jour-là en particulier s'ils sont du bon côté de la tendance.

Taux minimum de crédit en UE (EU Minimum Bid Rate)



C'est un indicateur économique de la plus haute importance. Appelé aussi Taux Principal de Refinancement, c'est à la base le taux que la Banque Centrale Européenne (BCE) affecte aux autres banques européennes des 27 pays membres si elles veulent emprunter. Le Minimum Bid rate est un outil important de la politique fiscale de la BCE. Les changements de ce taux affectent les autres taux d'intérêt dans le système bancaire de toute l'Europe et ont un effet direct sur la valeur de l'euro.

Tous les rapports de taux d'intérêt sont des événements extrêmement importants pour les traders parce qu'ils sont cruciaux pour la valeur d'une monnaie. Des taux plus élevés sont suivis de moins d'emprunts et ont pour résultat une dévaluation de l'euro. Des taux plus bas ont l'effet contraire et servent généralement à renforcer une monnaie.

Anoncé la première semaine de chaque mois, le Minimum Bid Rate devrait être examiné conjointement avec la conférence de presse de la BCE qui suit de près la publication.

Balance Commerciale



Les rapports de balance commerciale sont des événements extrêmement importants, car ils ont un effet décisif sur la balance des paiements d'une nation ou d'un bloc économique.

Exprimée d'habitude en termes de millions d'unités de la devise en question, et aussi par le pourcentage annuel d'échange, les statistiques de la balance commerciale sont la comparaison de la valeur des importations par rapport aux exportations pendant une période donnée.

Elles sont aussi particulièrement utiles aux traders en devises, car elles fournissent des informations précieuses sur la force d'une monnaie. Les déficits commerciaux affectent de façon négative la valeur d'une monnaie. Si une balance commerciale révèle un déficit sur une période donnée, (c'est-à-dire si le chiffre est négatif) alors il y a davantage de capital qui sort qu'il n'en rentre, et ceci veut dire que plus de marchandises ont été importées qu'exportées. Réciproquement, si le rapport révèle un excédent



commercial, plus de marchandises ont été exportées qu'il n'y en a eu d'importées. A l'exception de cas où des effusions de liquidité annihilent les avantages apportés par un excédent commercial, l'effet est en général positif sur la valeur d'une devise.

Le Produit Intérieur Brut (PIB) = Gross Domestic Product (GDP)



Le Produit Intérieur Brut renvoie à la somme des valeurs de tous les services et marchandises que produit un pays ou une région économique, ce qui renseigne les traders sur l'expansion ou la contraction d'une économie. Un PIB inférieur à celui de la dernière publication indique qu'une économie est en récession, tandis qu'un PIB plus important indique une croissance économique. Donc, si le chiffre réel est plus élevé que prévu, cela annonce de bonnes choses pour la monnaie en question.

Le PIB est publié chaque trimestre, ce qui en fait un indicateur tardif. Dans le cas de l'Europe, l'impact de cette publication particulière est aussi diminué par le fait que l'Allemagne et la France annoncent leur propre PIB avant le rapport européen. Les économies de ces deux pays représentent presque la moitié du PIB de la région, et donc les traders trouvent plus fructueux de suivre et de négocier sur la tendance générée par les publications individuelles des principaux acteurs européens plutôt que de tenir compte de la tendance générée par cet indicateur particulier. Les traders feraient bien de se souvenir de cela pour tous les indicateurs qui ont un rapport national (suivi d'un rapport paneuropéen).

Il est également important de garder en tête que le PIB est annoncé par vagues successives. Le PIB Flash est annoncé en premier (appelé aussi la première estimation), suivi des chiffres révisés du PIB dans certains cas (comme l'UE), et enfin le PIB Final. La publication initiale a un impact beaucoup plus important sur les marchés financiers que le chiffre final.

Les Ventes de Détail



Les rapports de ventes de détail sont des publications de données intéressantes pour les traders car ils fournissent une mesure inestimable de la santé économique globale d'un pays (ou d'une région). Ceci s'articule sur le fait que les dépenses de consommation rendent compte d'une vaste majorité de l'activité d'un pays. Un chiffre positif de ventes de détail touche beaucoup d'autres aspects de l'économie d'un pays; il donne de précieuses informations sur la confiance des consommateurs et est aussi étroitement lié à la santé de l'emploi dans le secteur de la vente de détail. Si les chiffres sont meilleurs que prévu, cela aura inévitablement un effet de renforcement de la devise concernée.

Les rapports mensuels des Ventes de Détail sont toujours publiés le mois suivant et déterminent les modèles de dépenses des consommateurs à travers pays et régions. Une fois encore, dans le cas de l'Europe, l'impact de ce rapport est amoindri parce que la France et l'Allemagne publient leurs propres chiffres un peu en avance. Les traders sur l'euro qui cherchent à capitaliser sur ces statistiques accorderont en général plus de poids aux chiffres de l'Allemagne. La raison en est qu'il s'agit de l'économie la plus forte des économies de la zone euro et donc son rapport des ventes de détail est un très bon indicateur global de la bonne santé de la région dans son ensemble.

La Production Industrielle



Les chiffres de la production industrielle sont aussi importants pour les traders car l'industrie représente un quart de toutes les économies dont la monnaie figure dans les principales paires de devises. Ces chiffres mesurent la variation de la valeur totale de la production industrielle pour un pays ou une région économique. Ceci comprend les usines, les mines et les compagnies de fourniture d'énergie. Une production industrielle saine a un effet sur beaucoup d'autres aspects d'une économie, entre autres l'emploi, la dépense de consommation et la force de la devise. Lorsque la Production Industrielle est plus élevée que prévu, les traders peuvent espérer une hausse de la devise en question; lorsqu'elle est plus basse, ils peuvent s'attendre à une baisse.



❖ **Indice des Responsables d'Achats = Purchasing Managers Index (PMI)**



Le PMI est un rapport mensuel qui révèle la vision économique des responsables d'achat couvrant une gamme variée de secteurs comme la fabrication industrielle, les services et la construction. Les chiffres proviennent de l'étude d'un échantillon de responsables d'achats influents; le résultat est un chiffre compris entre 0 et 100. Au-dessous de 50 la vision est négative (cela indique une contraction dans les secteurs étudiés et affecte négativement la devise concernée); au-dessus de 50, la vision est optimiste (cela indique une croissance du secteur, une économie saine et un renforcement de la monnaie de ce pays ou de cette région).

❖ **Indice des Prix à la Production (IPP) = Producer Price Index (PPI)**



L'IPP mesure la variation mensuelle des prix des biens et services vendus par les producteurs. C'est un rapport économique important, car une augmentation des prix à la fois des marchandises et des services indique une inflation économique. Ceci veut dire que l'augmentation des prix à la production est répercutée sur le consommateur. Ce rapport a encore plus d'impact lorsque l'Indice des Prix à la Production est publié avant les chiffres de l'Indice des Prix à la Consommation (IPC), car les deux rapports sont en corrélation étroite.

❖ **Indice des Prix à la Consommation (IPC) = Consumer Price Index (CPI)**



Les prix à la consommation sont importants pour les traders pour deux raisons: d'abord, ils sont liés à l'inflation; deuxièmement, dans les pays développés, les consommateurs urbains représentent une écrasante majorité de l'activité économique. L'indice des Prix à la Consommation mesure la variation mensuelle des prix des biens et des services achetés par les consommateurs. Il y a deux rapports: l'IPC et l'IPC de Base (Core CPI), et c'est ce dernier qui intéresse davantage les traders. La raison en est que l'IPC de Base n'inclut pas les prix des denrées alimentaires et de l'énergie, qui sont beaucoup plus volatiles et peuvent fausser la lecture globale.

❖ **Commandes de biens non-périssables**



Ce rapport enregistre la variation de la valeur globale des commandes passées auprès des fabricants de biens non-périssables pendant un mois. Les biens non-périssables sont des articles, comme les appareils ménagers et les automobiles, qui ont une durée de vie d'au moins trois ans. Les commandes de biens non-périssables ont un effet significatif sur l'économie américaine car elles sont directement reliées à une augmentation de la production industrielle. Un rapport sain (c'est-à-dire dont les chiffres se révèlent meilleurs que prévu) a un effet positif pour le dollar US. Comme dans le cas de l'IPC, le Rapport de Biens Non-Périssables de Base (Core Durable Goods) est celui auquel les traders s'intéressent le plus, car il exclut les données relatives aux ventes beaucoup plus volatiles de moyens de transport comme les automobiles et les avions.

❖ **Permis de construire**



Ce rapport mensuel est un autre indicateur économique suivi de près par les traders. La délivrance d'un permis de construire est l'une des premières étapes à franchir avant de commencer à construire un bâtiment neuf. En tant que tel, ce rapport est un indicateur avancé très fiable des projets de construction imminents. Si les chiffres en sont positifs, en rapport avec les prévisions, alors la devise se renforce (qu'il s'agisse du Dollar canadien ou du dollar US selon le rapport); s'ils sont négatifs, les traders peuvent s'attendre à une chute de la valeur de la devise. Les traders recherchent aussi les variations significatives des nombres de permis de construire en relation avec les variations de taux d'intérêt. Une chute importante du nombre de permis peut indiquer un pic des taux d'intérêt, alors qu'une augmentation signifie que les taux d'intérêt sont au plus bas.

❖ **Ventes de logements existants**



Sachant que la vente de logements existants (à la différence des logements neufs) représente l'écrasante majorité des ventes aux Etats-Unis, on comprend qu'il s'agit là du rapport de ventes immobilières le plus important. Publié tous les mois (même s'il existe aussi en format annualisé), il décrit mois par mois la variation du nombre de logements existants vendus en



Amérique. Les chiffres du logement existant affectent beaucoup d'autres secteurs de l'économie, et donc ils sont suivis de près par les traders. Les chiffres positifs sont bons pour l'USD, tandis que les chiffres négatifs ont un effet contraire.

Evénement géopolitiques

Les événements géopolitiques sont la combinaison des facteurs géographiques et politiques qui influencent ou caractérisent un pays ou une région, qui peuvent être utilisés dans l'analyse de la performance économique et les prédictions de performance future des actifs négociables. Voici quelques exemples:

La guerre



La guerre affecte la valeur des actifs plus que tout autre facteur. La seule éventualité de guerre au Moyen Orient suffit souvent à faire monter en flèche le prix du pétrole brut puisque la région est un exportateur majeur de pétrole. Comme les champs de pétrole des zones de conflit produisent moins (ou cessent complètement la production) il y a une baisse du pétrole brut sur le marché, ce qui, par conséquent, fait grimper son prix.

En plus, on peut s'attendre à voir monter les actions des compagnies d'équipement militaire et des fabricants d'armes lorsqu'une nation s'équipe en vue d'un conflit armé. Le processus est une chaîne de cause à effet ou d'offre et de demande, et parallèlement les matières premières nécessaires à la production d'équipements militaires verront aussi leur valeur augmenter en raison de l'augmentation de la demande. Ceci à son tour a pour effet de faire monter les prix des actions des compagnies minières en capacité d'extraire les ressources naturelles.

Les catastrophes



Les catastrophes ont un effet extrêmement prononcé sur les marchés. Elles bousculent le statu quo et imposent aux populations vivant dans les zones proches des conditions pénibles. Les catastrophes ont aussi tendance à détruire les infrastructures qui sont à la base le système nerveux central des économies.

En 2010 le puits de pétrole que BP exploitait dans le Golfe du Mexique a explosé, laissant fuir dans l'océan des milliers de barils de pétrole par jour. Comme on pouvait s'y attendre, les actions de BP chutèrent de façon spectaculaire et la compagnie perdit 25 milliards de dollars sur ses parts de marché; cependant l'effet de la marée noire alla beaucoup plus loin que les seules actions de BP. Les valeurs immobilières chutèrent elles aussi - pas seulement dans les régions côtières immédiatement touchées mais aussi à l'intérieur des terres. Les pêcheries le long des 635 miles de côte furent durement touchées, avec pour résultat une réaction en chaîne sur l'emploi et le logement dans la région; on estime que 22.000 emplois ont été perdus en conséquence directe de la marée noire. En fait la stigmatisation sociale attachée à l'achat d'immobilier à proximité de la zone touchée fit chuter rapidement les prix de 5 à 15 pour cent. Le coût estimé pour l'économie de la région s'élève à 8,4 milliards de dollars avec des conséquences à la fois pour le PIB des US et la valeur du dollar.

La tendance du marché

Les données ne sont pas seules à prendre les marchés par surprise. En fait, les marchés réagissent de façon beaucoup plus animée aux tendances causées par exemple par le discours du Président de la BCE, plutôt que par la publication des données prise isolément; ceci illustre parfaitement comment la tendance exerce un effet plus tangible sur l'activité de trading que les données qui sont censées en être le fondement.

Ecoutez les Banques Centrales



Toutes les fois où les dirigeants d'une banque centrale prennent la parole en public, le marché dresse l'oreille et écoute attentivement, suspendu à ses moindres paroles. En général ces prises de parole se traduisent dans les marchés plus que les publications de données économiques qui souvent les précèdent. La raison en est qu'à chaque fois qu'un dirigeant de banque centrale parle, les traders du monde entier écoutent avec beaucoup d'attention la tonalité du discours, essayant de saisir des indices sur la position de ce banquier concernant la santé économique du pays ou de la région en question. Puisque la tendance a un tel pouvoir d'action sur le marché, ces prises de parole sont aussi suivies dans la mesure où elles



peuvent annoncer des changements à venir dans la politique fiscale.

À l'été 2012, au moment où l'Europe était profondément enfoncée dans les affres d'une crise financière qui n'en finissait pas de s'aggraver, Mario Draghi, Président de la Banque Centrale Européenne, déclara qu'il fallait « tout mettre en œuvre quoi qu'il en coûte » pour sauver la monnaie unique. Le discours fut prononcé pendant un congrès sur l'investissement à Londres et ses effets se firent immédiatement sentir sur les marchés.

Bien que l'euro ait régulièrement baissé depuis mai de cette année-là, et ait été négocié à son niveau le plus bas depuis juin 2010, on remarqua que non seulement les indices principaux européens clôturèrent plus haut le jour de son discours, mais aussi que l'euro remonta, et que le coût de l'emprunt chuta à la fois en Italie et en Espagne.

La façon dont la tendance fait bouger les marchés est tout-à-fait incroyable; quelques mots encourageants dans la bouche de la personne qu'il faut peuvent changer la fortune d'un actif d'une façon remarquable. Généralement lorsqu'un dirigeant de n'importe laquelle des banques centrales prend la parole, les traders lui prêtent une attention particulière - voici une chose à garder à l'esprit avant de commencer votre trading. Ces annonces en public sont des événements qui se traduisent en termes de marchés, car les marchés sont à l'affût d'indices sur des changements éventuels de politique fiscale, et aussi sur la tonalité générale qui indique l'opinion de celui qui parle sur l'état de santé actuel de l'économie.

Le calendrier économique

Les traders binaires débutants auront tendance à commencer leur trading avec un ou deux actifs favoris, et ils commenceront aussi en utilisant un calendrier économique pour y chercher les publications de données dont l'impact est important et qui soient relatifs à l'actif de leur choix.

Tous les traders binaires devraient utiliser un calendrier économique au jour le jour. Il y en a de disponibles en ligne gratuitement, et la plupart vous permettront de fixer des paramètres de recherche de façon à ne prendre en compte que les événements

qui sont intéressants pour un pays ou une région spécifique. Vous serez aussi en mesure de filtrer les publications de données importantes en les séparant de celles qui ont des effets moins décisifs. De cette façon, vous vous habituerez à négocier à l'occasion de ces annonces importantes et commencerez à observer de quelle façon elles fonctionnent pour affecter les marchés.

Il est important de garder à l'esprit qu'à chaque fois qu'un rapport Flash ou préliminaire est disponible, il est plus important que les chiffres révisés ou définitifs qui suivent. Même si les rapports Flash ne sont pas définitifs, ils ont la plus grande influence sur la tendance du marché et fournissent aux traders une indication de ce que sera la version Finale plus complète du rapport en question.



L'analyse technique

Contrairement à l'analyse fondamentale, qui utilise des informations du monde réel comme les rapports de gains, les événements géopolitiques et des données économiques pour déterminer la « vraie » valeur d'un actif à l'intérieur d'un marché, l'analyse technique ne s'occupe que du marché lui-même.

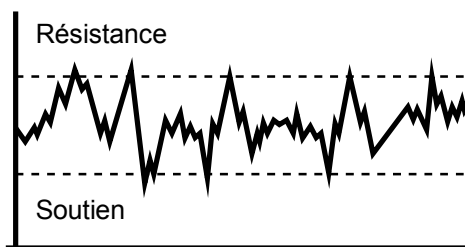
L'analyse technique est fondée sur trois principes:

- 1) Tout ce qui peut avoir affecté (ou pourrait affecter) un actif se reflète déjà dans le prix de l'actif; les facteurs fondamentaux, la psychologie du marché et tout autre élément pouvant être analysé sont déjà inclus dans le prix de l'actif à n'importe quel moment donné. Tout ce qu'il reste à étudier, c'est le mouvement du prix lui-même.
- 2) Une fois la tendance du prix établie, il est vraisemblable qu'elle continuera dans la même direction.
- 3) L'histoire se répète puisque les investisseurs ont tendance à réagir de la même façon lorsqu'ils sont confrontés à des événements du marché semblables.

« Les chartistes », comme on les appelle, aiment à entrer et à sortir des transactions rapidement. En tant que telle, l'analyse technique convient bien au trading d'options binaires puisqu'il s'agit de fluctuations de prix à court terme, hausse ou baisse, plutôt que d'attendre que le marché corrige une sous-évaluation repérée.

Résistance & soutien

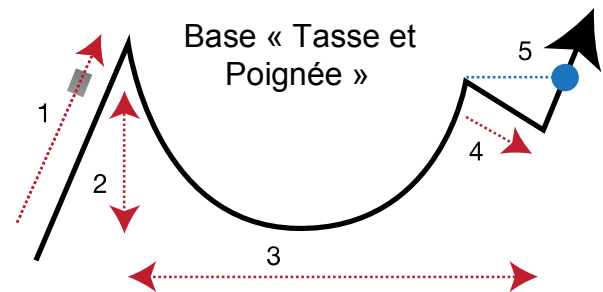
Les niveaux de résistance et de soutien sont des lignes sur un graphique de prix sur lesquels les analystes techniques s'attendent à voir le prix d'un actif rebondir après une chute (niveau de soutien), ou s'inverser après une hausse (niveau de résistance).



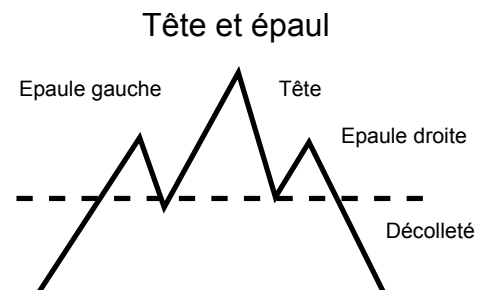
En termes de stratégie d'options binaires, le fait de placer une option CALL (hausse) sur un actif lorsqu'il atteint le niveau de soutien, ou une option PUT (baisse) quand il approche la résistance, c'est la bonne méthode.

Modèles de tableaux

Observez la figure ci-dessous. Cette forme s'appelle « tasse et poignée ». C'est l'un des modèles les plus faciles à repérer, et les analystes techniques les adorent. Une fois que vous avez repéré une « tasse » dans le graphique, et que le prix commence à évoluer en forme de « poignée », c'est le moment de placer une option sur l'actif - quelque chose va se déclencher.



La figure ci-dessous montre le modèle baissier (bearish) « tête et épaules ». On atteint un pic, suivi d'une baisse brève (l'épaule gauche), un pic plus important avec une chute correspondante (la tête) et finalement l'épaule droite qui est symétrique de la gauche. Une fois que l'on voit s'amorcer l'épaule droite, les analystes techniques vous diront de placer une option PUT (baisse), puisque le prix de l'actif va vraisemblablement continuer à descendre.



L'utilisation de l'analyse technique pour fonder vos décisions de trading d'options binaires n'est pas recommandée aux traders inexpérimentés. Vous devez être dans la danse, car les marchés peuvent changer très rapidement. Il est plus sage de se tenir à un mode de jeu et de ne négocier que lorsque les tendances sont fermes et définitives.



Indicateurs technique

Les indicateurs techniques sont des données chiffrées qui utilisent les données des tableaux présents et passés pour prédire les niveaux de prix futurs ou la direction générale du prix des actifs négociables. On les utilise normalement pour prédire des variations de court et de long terme sur les marchés, ce qui les rend éminemment recommandables pour les traders d'options binaires.

Les traders d'options binaires devraient se familiariser avec trois des principaux indicateurs techniques. Mais avant de pouvoir les comprendre, nous devons d'abord comprendre « les moyennes mobiles ».

Moyennes mobiles

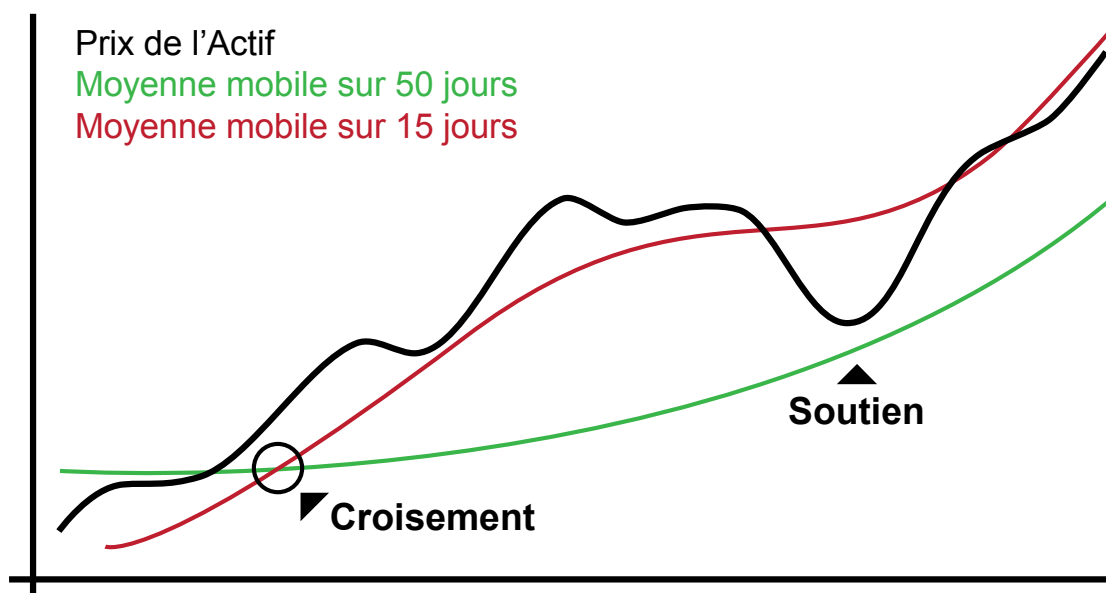
Une moyenne mobile représente la valeur moyenne d'un actif négociable sur une période donnée. Elle a deux objectifs:

- 1) Donner une représentation visuelle de la force de mouvement du prix d'un actif.
- 2) Mettre en évidence les zones de résistance et de soutien possibles.

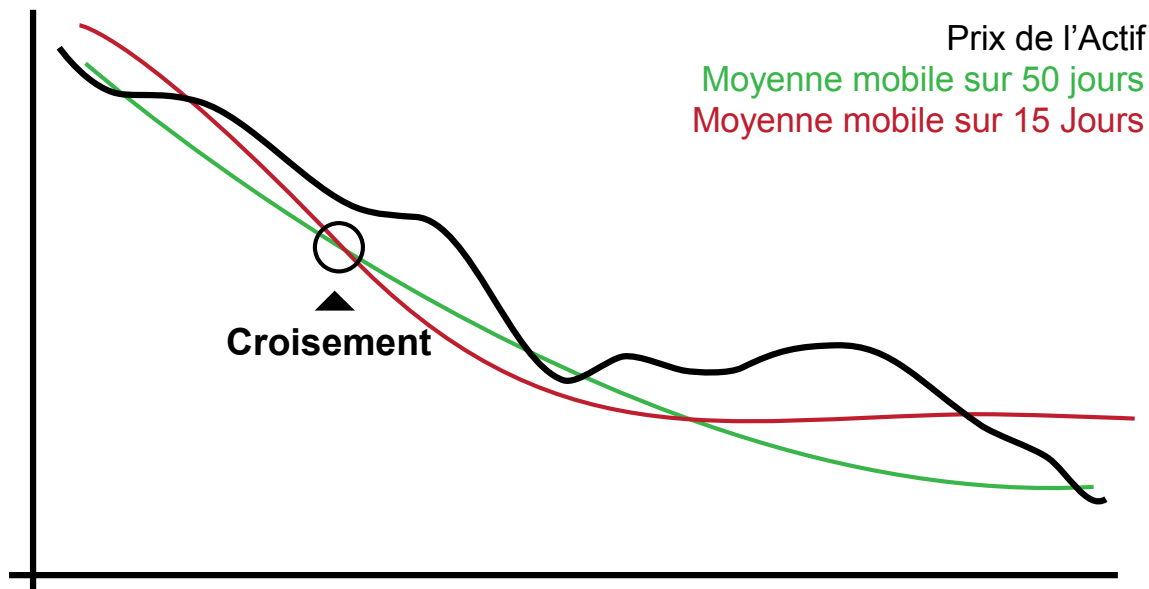
Les moyennes mobiles « aplatissent » la volatilité à court terme et permettent aux investisseurs de voir plus clairement les tendances de long terme.

Comment utiliser les moyennes mobiles pour informer vos transactions

Lorsqu'une moyenne mobile de court terme croise une moyenne mobile de long terme, cela signifie une dynamique vers le haut pour cet actif particulier.



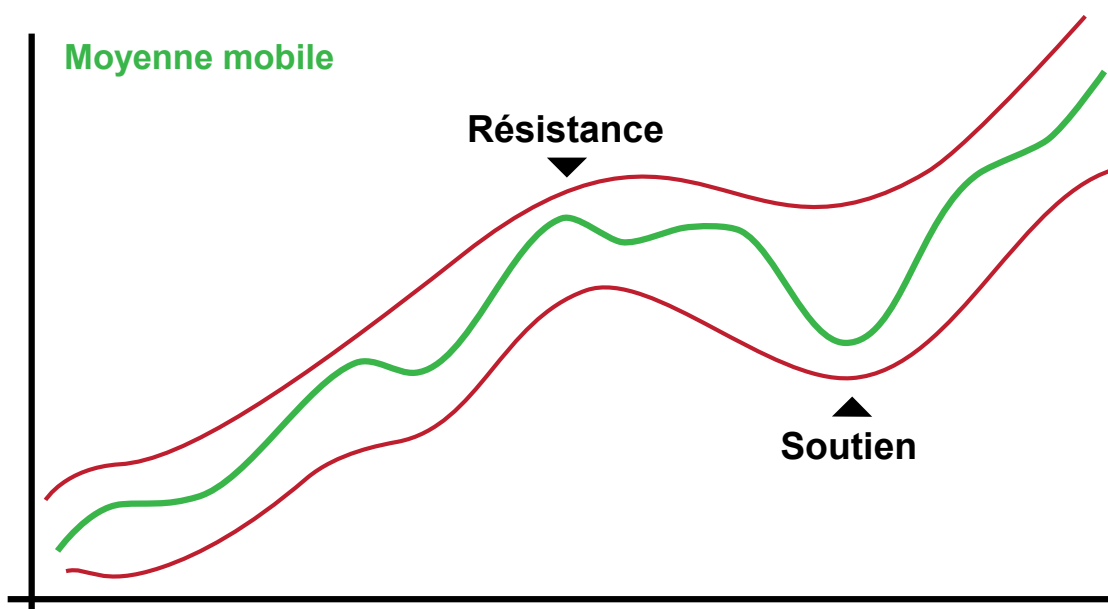
Réciproquement, lorsqu'une moyenne mobile de court terme se retrouve au-dessous d'une moyenne mobile de long terme, cela indique une poussée vers le bas.



Donc, maintenant que vous savez tout des moyennes mobiles, voici les trois indicateurs techniques principaux:

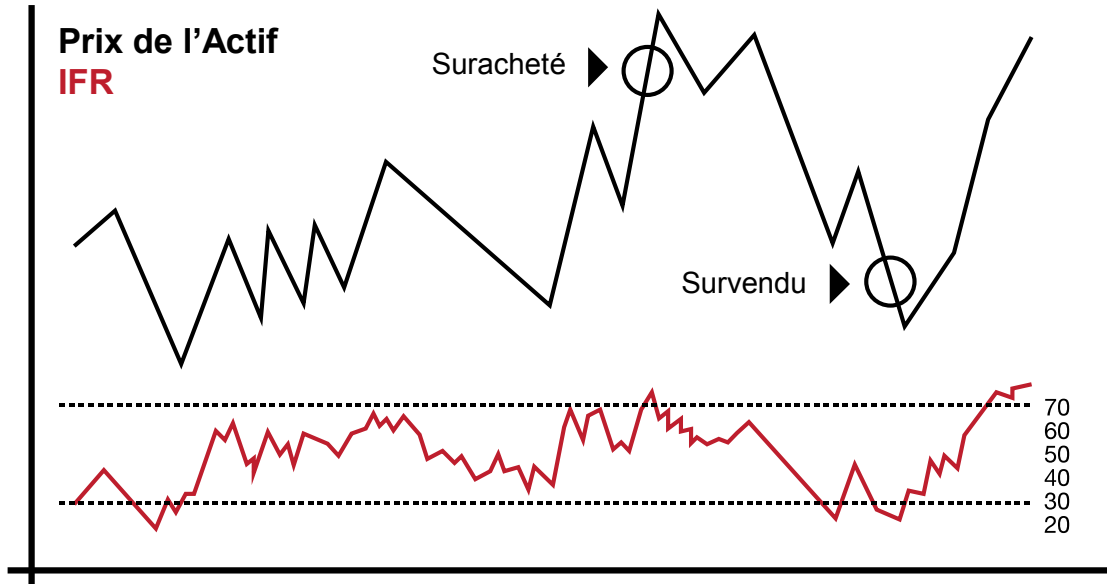
Les bandes de Bollinger

Les bandes de Bollinger sont des lignes fixées à deux déviations fréquentes au-dessus et au-dessous d'une simple moyenne mobile. Les bandes de Bollinger ont deux utilisations principales: d'une part, elles fournissent des lignes de soutien et de résistance non-linéaires; et d'autre part, elles alertent les traders quant à la volatilité. Plus les bandes sont séparées, plus le prix est volatil.



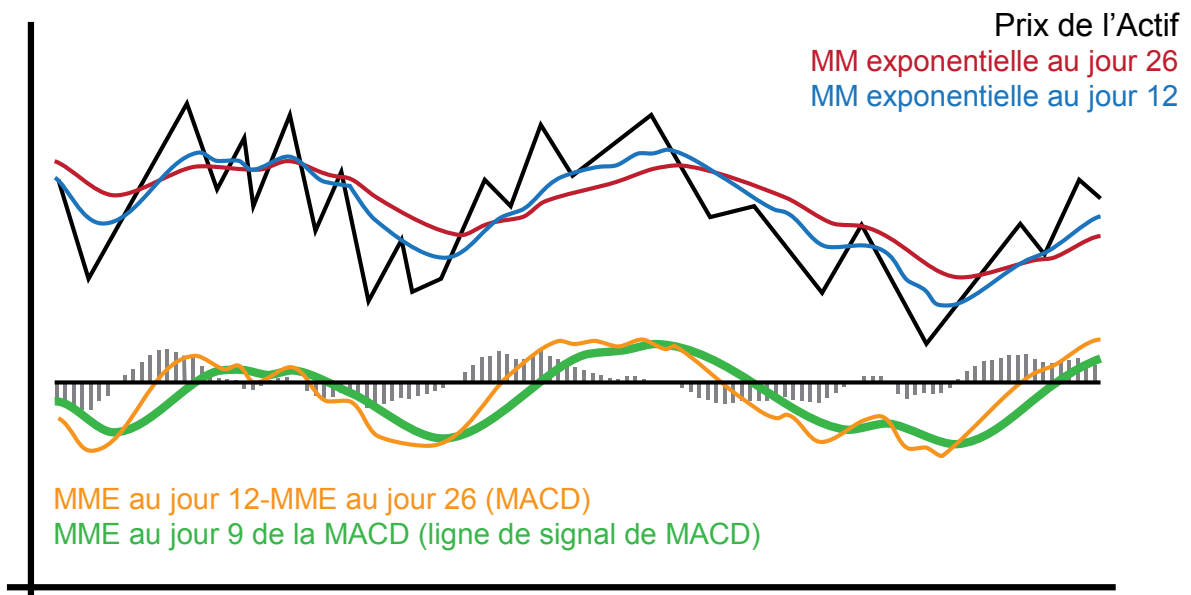
IFR - Indice de force relative = RSI - Relative Strength Index

IFR veut dire « Indice de Force Relative ». Il mesure les gains et les pertes récents qui montrent aux traders si un actif a été suracheté ou survendu. L'IFR s'étend sur une échelle de zéro à 100. Lorsque l'IFR d'un actif dépasse la barre des 70, il est vraisemblable qu'il a été suracheté et se dirige vers un renversement de prix. Un IFR de 30 ou inférieur indique qu'un actif a été sous-évalué récemment.



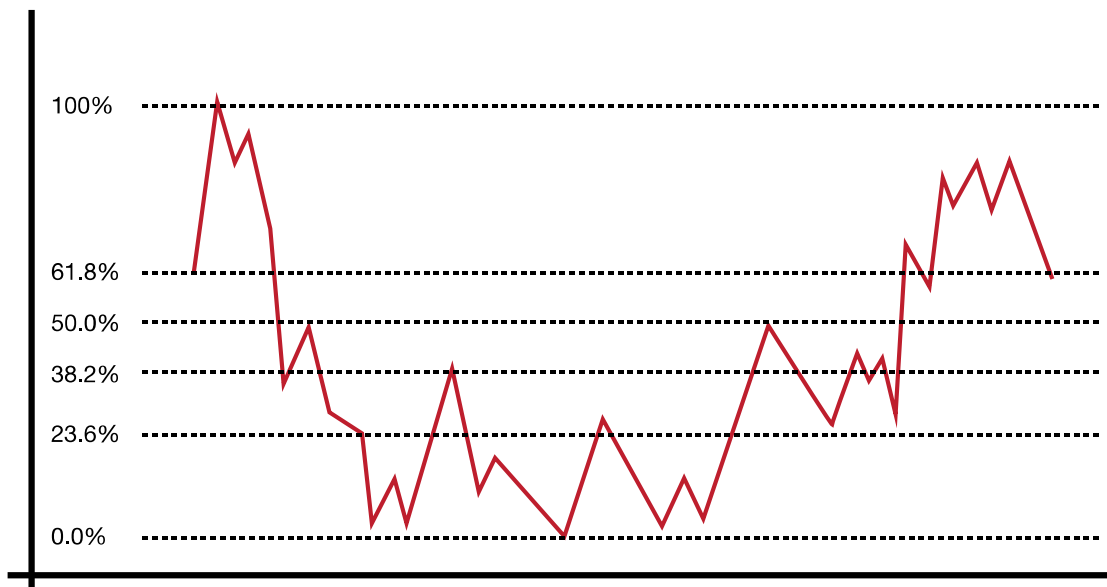
MACD

MACD signifie « Moving Average Convergence Divergence » = « Convergence Divergence de Moyenne Mobile ». Le MACD est une combinaison de trois moyennes mobiles exponentielles: jour 26, jour 12 et jour 9. A la base, ces données combinées créent un « signal » que les traders peuvent utiliser pour placer des transactions d'options binaires « hausse » et « baisse ».



Les retracements de Fibonacci

Les retracements de Fibonacci sont des lignes de soutien et de résistance fixes entre les maxima et les minima de prix qui représentent les ratios de Fibonacci de 23,6%, 38.2%, 50%, 61.8% et 100%.



Ces lignes permettent aux investisseurs en options binaires d'isoler des points potentiels d'entrée et sont particulièrement utiles lorsqu'on les utilise en conjonction avec l'IFR.



Stratégies de trading d'options binaires

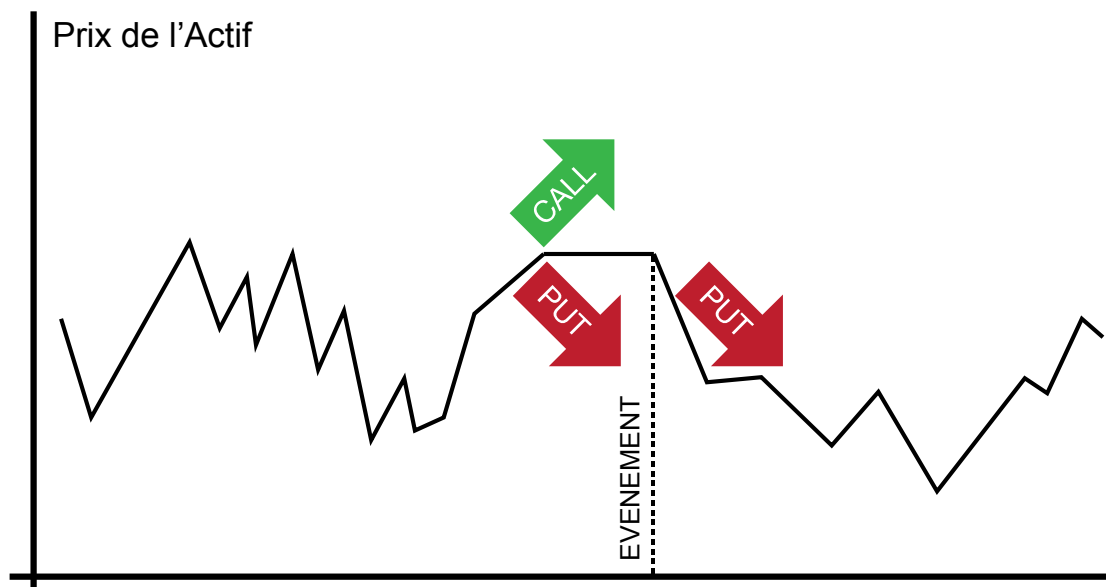
Chaque investisseur en options binaires développe ses propres stratégies de trading au fil du temps. Certains choisissent d'adopter une approche fondamentale - news de trading et événements économiques, tandis que d'autres appliquent une méthodologie plus technique.

Quel que soit le camp que vous choisissiez, il est important de connaître et de tester quelques stratégies de trading d'options binaires.

La Double Baisse

La Double Baisse est une stratégie qui va à l'encontre de tout ce que vous savez sur les options binaires. Au lieu de se concentrer sur la direction du prix, le chevauchement fonctionne en permettant aux investisseurs de tirer profit de l'amplitude des mouvements de prix.

Pour dire les choses simplement, avant la publication de données économiques importantes, un investisseur placera à la fois une option « put » et une option « call » sur le même actif au même moment (même prix d'entrée et même moment d'échéance).



Ceci peut sembler être une erreur de jugement (votre transaction perdante causera plus de pertes que votre transaction gagnante ne rapportera de profit), mais cela permet aux investisseurs d'entrer leur transaction gagnante au meilleur prix d'entrée possible. Une fois que l'impact de la donnée (et donc la direction du prix) est connu, on place une troisième option, ce qui double les retours potentiels.

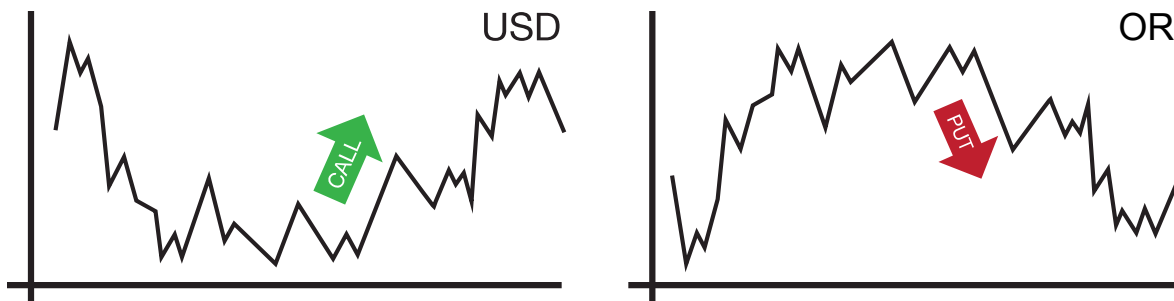


L'Effet Domino

L'effet domino utilise les corrélations établies du marché pour placer des transactions d'options binaires multiples basées sur un seul événement.

Par exemple, on considère l'or comme une matière première « valeur refuge » - celle vers laquelle se tournent les investisseurs en cas de récession économique (ou de menace de récession).

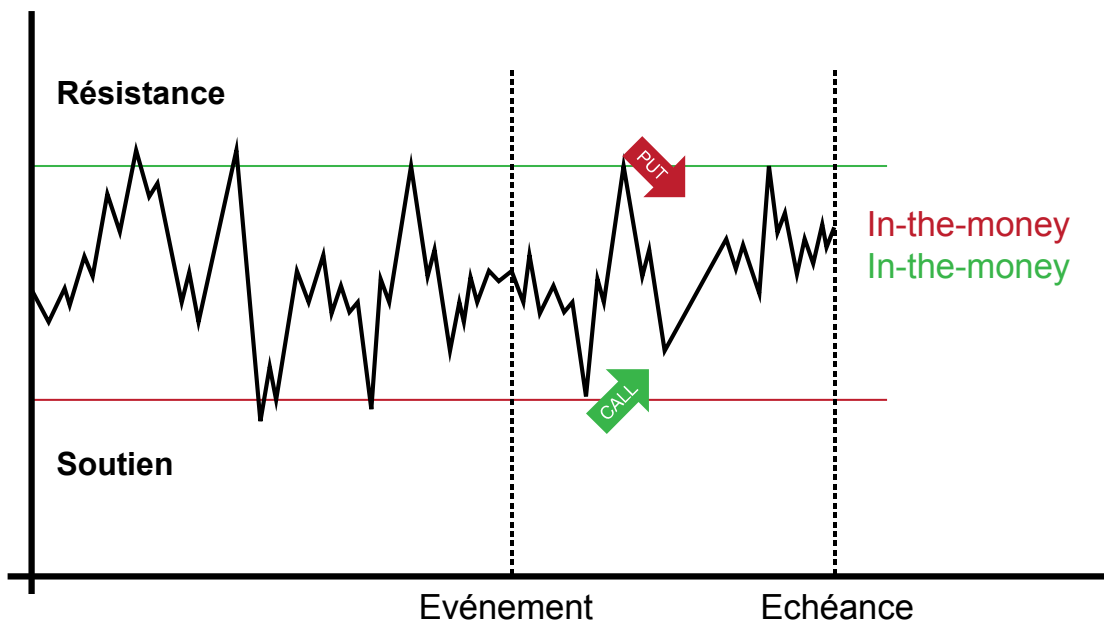
Par exemple, si le chiffre du NFP est extrêmement décevant, les investisseurs en options binaires peuvent a) placer une option « call » sur la paire de devises EUR/USD (prévoyant que le dollar va chuter par rapport à l'euro), et b) une option « call » sur l'or (prévoyant que la demande pour cette valeur-refuge va croître).



Le Chevauchement

Le chevauchement est peut-être la stratégie de trading d'options binaires qui requiert le plus d'intuition. Une fois que vous avez repéré de fortes zones de soutien et de résistance, attendez simplement que l'on s'approche de ces niveaux et placez alors des options « put » et « call » opportunes.

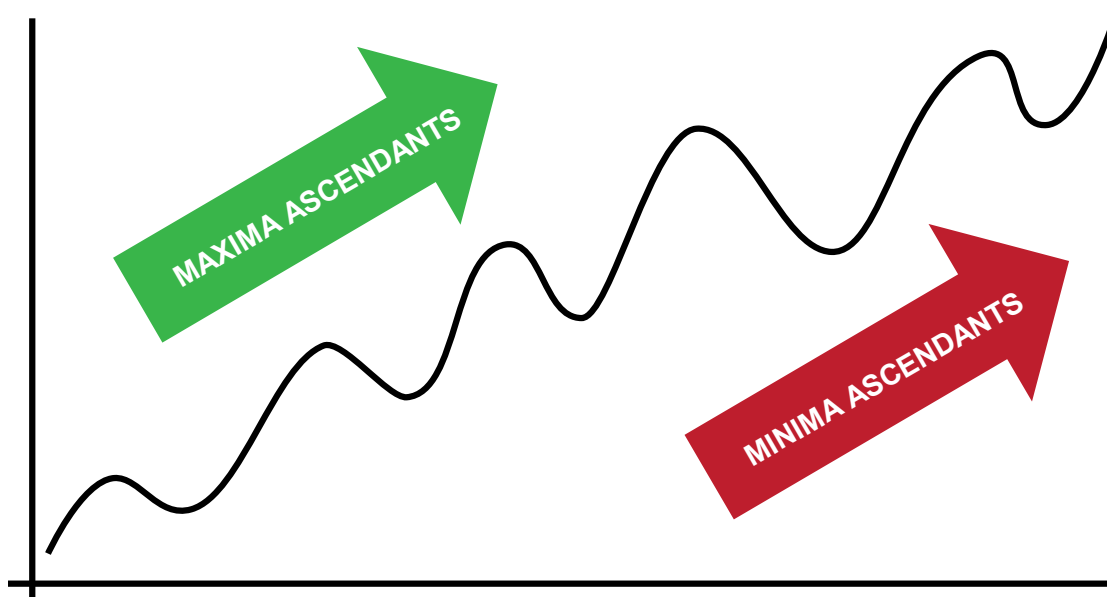
Par exemple, lorsque le prix se rapproche du soutien, placez une option « call » avec une échéance donnée. Puis attendez que le prix avoisine la résistance, et placez une option « put » pour la MEME échéance. Si votre analyse de soutien et de résistance est correcte, les deux options pourraient venir à échéance « dans-la-monnaie ».



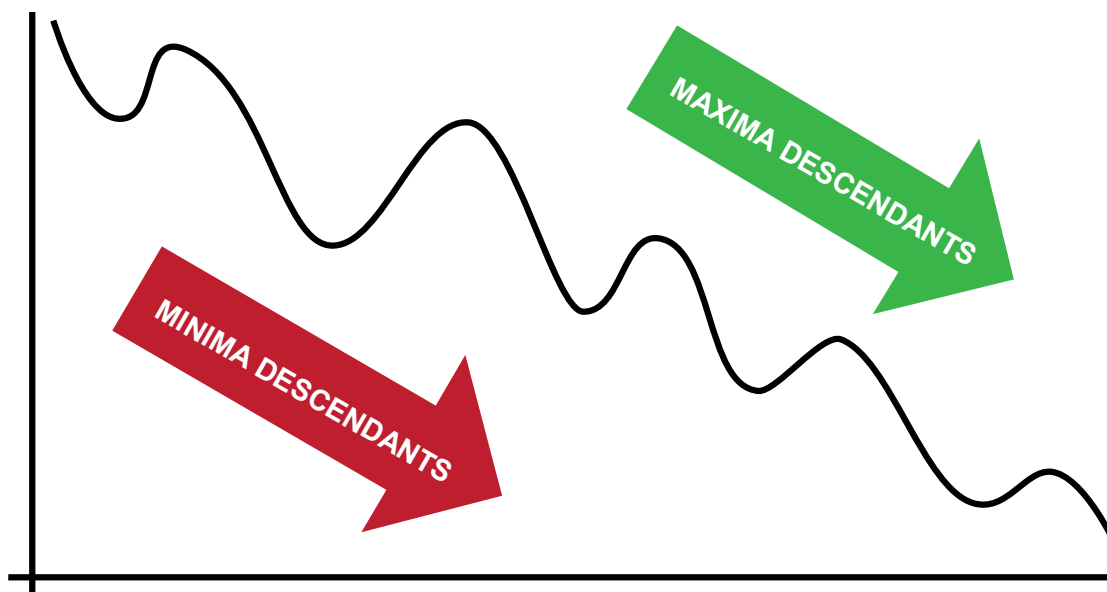
Renversement de Tendance

Avant que nous n'entrons dans les détails spécifiques de la stratégie du renversement de tendance, nous devons expliquer clairement ce qu'est en fait une tendance.

Une tendance à la hausse se définit comme une série de maxima ascendants suivie de minima eux aussi ascendants.

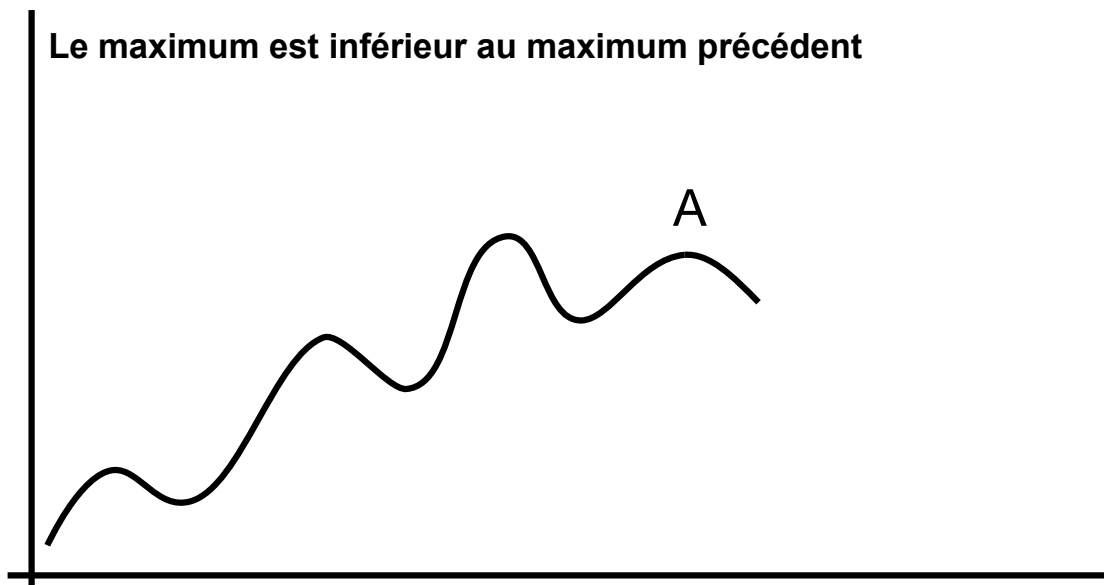


Une tendance à la baisse est le contraire - maxima descendants suivis de minima descendants.

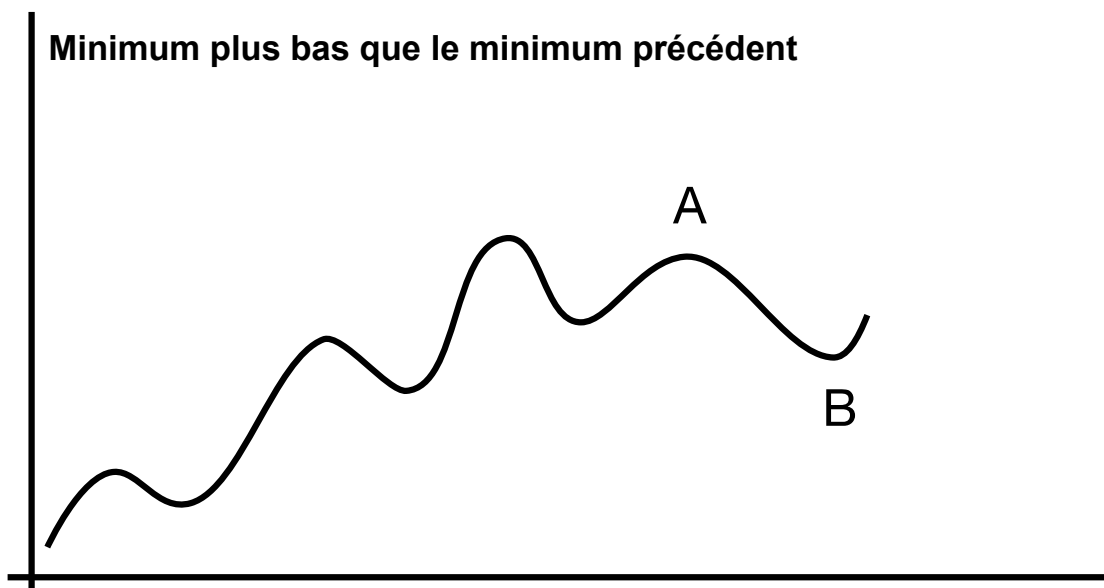


Repérer un renversement potentiel de tendance revient à identifier le point auquel les maxima et les minima ne correspondent plus à la tendance existante.

Par exemple: le premier indice du renversement de cette tendance à la hausse se voit au point A, où le maximum se retrouve inférieur au maximum précédent.



Le renversement se confirme avec le prochain document, où le minimum est plus bas que le minimum précédent (point « B »).



Comment négocier les options binaires

Vue générale de la plate-forme de Banc De Binary

Les options binaires:

La plate-forme d'options binaires est la façon la plus populaire de négocier les devises chez Banc De Binary; c'est aussi la plus simple et la plus accessible aux investisseurs novices. Tout ce que vous avez à faire c'est de sélectionner la paire de devises que vous voulez négocier, entrer le montant de l'investissement, et choisir si sa valeur montera ou baissera lorsque l'option viendra à échéance. Si l'option binaire sur la paire de devises que vous avez choisie est près de l'échéance, vous pouvez ne pas être autorisé à entrer la transaction. Dans ce cas, attendez simplement que la prochaine option commence, ou choisissez un moment d'échéance plus lointain.

Long terme:

Le trading d'options binaires a toujours privilégié le court terme, les risques minimaux et les investissements à retours élevés. On peut largement attribuer l'explosion de la popularité des transactions binaires à leurs échéances relativement courtes et au retour rapide qu'elles fournissent aux traders. Cependant, en raison de l'augmentation du nombre de traders formés et expérimentés, des échéances plus longues connaissent une faveur croissante. Avez-vous l'intuition de ce que sera la part de marché de ce fabricant de smartphones à la fin du prochain trimestre fiscal? Pensez-vous que les chiffres de la projection de la croissance chinoise sont exagérément optimistes? Maintenant vous pouvez placer des transactions binaires de long terme qui capitalisent sur votre vue plus large des marchés mondiaux. Si vos intuitions se révèlent correctes et que vos transactions viennent à échéance dans-la-monnaie, elles fourniront à votre compte de trading un coup de fouet bienvenu tout au long de l'année.



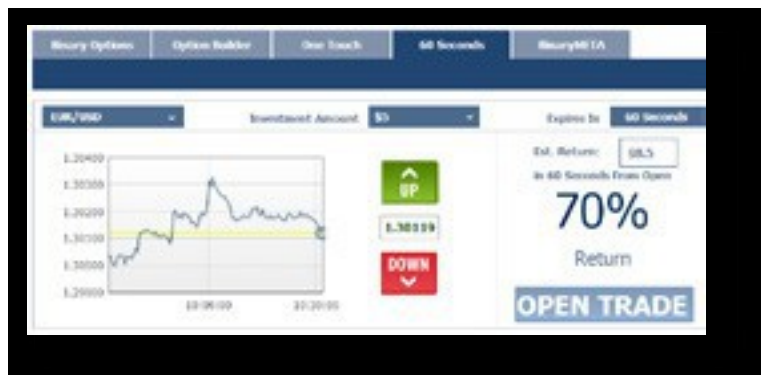
Une touche:

Les options One Touch ou une touche sont légèrement différentes des autres transactions proposées par [Banc De Binary](#). Leur fonctionnement consiste à offrir des retours élevés (jusqu'à 500%) si un actif atteint un taux fixé d'avance. Si, à tout moment entre le placement de l'option et son échéance, l'actif en question atteint ou dépasse le taux visé, alors la transaction est dans-la-monnaie et le retour est acquis.



60 Secondes:

L'onglet 60 Secondes sur notre plate-forme est très semblable à la plate-forme d'options binaires. Les seules différences sont que toutes les options expirent à 60 secondes du moment de l'entrée, et aussi que les montants d'investissement sont plafonnés à 500\$. Privilégiés d'habitude par les traders les plus agressifs, les transactions en 60 secondes sont attractives non seulement parce qu'elles ont un résultat très rapide, mais aussi parce qu'elles permettent aux traders de capitaliser dans des environnements de trading extrêmement volatiles.



Paires:

Vous maîtrisez le trading sur toutes nos autres mini-plates-formes? Vous avez tiré profit de transactions réussies sur nos 4 classes d'actifs? Prêt à vous lancer dans un nouveau défi? Alors les Paires, voilà la plate-forme qu'il vous faut. Nos options sur les paires donnent aux traders l'occasion de dresser deux actifs l'un contre l'autre et de prédire leur performance à venir. Inspirées par la façon dont les devises sont appariées sur les marchés d'échanges étrangers dans le monde, nos options de paires vous permettent un trading sur la performance relative de deux matières premières comme l'Or contre l'Argent, ou des actions comme Apple contre Google, ou même deux indices comme le Dow Jones et le FTSE. Ceci ouvre tout un monde de nouvelles transactions pour le trader d'options binaires bien informé. Avez-vous essayé le trading sur l'or récemment? Ou surfé sur les vagues fluctuantes du marché des actions? Si c'est le cas, alors vous êtes dans la position idéale pour bloquer quelques transactions rentables sur les paires. Transférez vos connaissances sur notre plate-forme des paires d'actifs et tirez-en profit.



Un guide pas à pas

La façon la plus sûre de comprendre le trading d'options binaires est de suivre pas à pas notre guide ci-dessous:

1) Repérez un événement économique / géopolitique qui affectera le prix d'un actif négociable.

Par exemple: la sécheresse de 2012 dans le Mid-Ouest américain a causé une mauvaise récolte de céréales cette année-là. En conséquence, la production de blé a été réduite, ce qui a amené une hausse de prix.

2) Connectez-vous au site de [Banc De Binary](http://www.bancdebinary.com)



3) Choisissez un actif: par ex: blé



4) Cliquez sur HAUSSE



5) Choisissez une date d'échéance



6) Cliquez sur ENTRER



Le trading des classes d'actifs

Apprenez ce qui fait bouger les marchés

Le trading des devises en options binaires

Le trading des devises s'effectue tout au long de la journée tant que les marchés sont ouverts. Désigné normalement sous l'abréviation Forex ou FX, l'Echange Etranger renvoie aux marchés internationaux de devises qui déterminent la valeur relative des monnaies mondiales. Le Foreign Exchange est essentiel pour le commerce international, puisque toute transaction d'un pays ou d'une région économique à l'autre nécessite qu'une sorte de conversion monétaire ait lieu.

En dehors de leur rôle fondamental de facilitation du commerce mondial, l'écrasante majorité des transactions Forex sont des investissements spéculatifs. La valeur d'une monnaie est le reflet direct de la santé économique de son pays ou de son bloc économique d'origine. Ainsi, dans le trading spéculatif, l'achat d'une devise revient à un investissement dans les « actions » de sa région ou pays d'origine.

Les devises sont toujours négociées en paires, et chaque monnaie est désignée par une abréviation de trois lettres. Ainsi par exemple EUR/USD renvoie à la force de l'euro par rapport à la force du dollar US. La première devise de la paire s'appelle la devise de « base », et la seconde la devise de « cotation ». Si l'EUR/USD se négocie à 1,3000, ce chiffre indique combien cela coûte en devise de cotation pour acheter une unité de la devise de base. Des transactions peuvent être placées sur presque toutes les combinaisons de devises possibles.



Les principales paires de devises comprennent toujours USD soit comme devise de base ou de cotation:

Principales paires de devises

EUR/USD	Zone Euro / Etats-Unis	« euro dollar »
USD/JPY	Etats-Unis / Japon	« dollar yen »
GBP/USD	Royaume-Uni / Etats-Unis	« pound dollar »
USD/CHF	Etats-Unis/ Suisse	« dollar swissy »
USD/CAD	Etats-Unis / Canada	« dollar loonie »
AUD/USD	Australie / Etats-Unis	« aussie dollar »
NZD/USD	Nouvelle-Zélande / Etats-Unis	« kiwi dollar »

Les paires mineures, ou croisements de devises, sont différentes combinaisons en dehors de l'USD:

Paires mineures de devises

Avec l'Euro

EUR/CHF	Zone Euro / Suisse	« euro swissy »
EUR/GBP	Zone Euro / Royaume-Uni	« euro pound »
EUR/CAD	Zone Euro / Canada	« euro loonie »
EUR/AUD	Zone Euro / Australie	« euro aussie »
EUR/NZD	Zone Euro / Nouvelle-Zélande	« euro kiwi »

Avec le Yen

EUR/JPY	Zone Euro / Japon	« euro yen » or « yuppy »
GBP/JPY	Royaume-Uni / Japon	« pound yen » or « guppy »
CHF/JPY	Suisse / Japon	« swissy yen »
CAD/JPY	Canada / Japon	« loonie yen »
AUD/JPY	Australie / Japon	« aussie yen »
NZD/JPY	Nouvelle-Zélande / Japon	« kiwi yen »

Avec la Livre Sterling

GBP/CHF	Royaume-Uni / Suisse	« pound swissy »
GBP/AUD	Royaume-Uni / Australie	« pound aussie »
GBP/CAD	Royaume-Uni / Canada	« pound loonie »
GBP/NZD	Royaume-Uni / Nouvelle-Zélande	« pound kiwi »



Autres croisements

AUD/CHF	Australie / Suisse	« aussie swissy »
AUD/CAD	Australie / Canada	« aussie loonie »
AUD/NZD	Australie / Nouvelle Zélande	« aussie kiwi »
CAD/CHF	Canada / Suisse	« loonie swissy »
NZD/CHF	Nouvelle-Zélande / Suisse	« kiwi swissy »
NZD/CAD	Nouvelle-Zélande / Canada	« kiwi loonie »

Enfin des paires exotiques de devises sont formées d'une devise majeure et soit d'une autre moins négociée comme la couronne suédoise, soit d'une devise appartenant à une économie émergente telle que le Brésil.

Paires exotiques de devises

USD/HKD	Etats-Unis / Hong Kong	
USD/SGD	Etats-Unis / Singapour	
USD/ZAR	Etats-Unis / Afrique du Sud	« dollar rand »
USD/THB	Etats-Unis / Thaïlande	« dollar baht »
USD/MXN	Etats-Unis / Mexique	« dollar peso »
USD/DKK	Etats-Unis / Danemark	« dollar krone »
USD/SEK	Etats-Unis / Suède	
USD/NOK	Etats-Unis / Norvège	



Ressources pédagogiques supplémentaires

Formation en ligne et psychologie du trader

Formation du trader en ligne

[Banc De Binary](#) est fier de vous fournir les outils innovants qui enrichiront votre expérience de trading en ligne. Vous trouverez ci-dessous des liens menant à tout notre contenu téléchargeable. Nous ne sommes pas uniquement concernés par le courtage de transactions binaires, nous sommes aussi là pour créer des traders bien formés.

Vidéos pédagogiques et liens utiles

Visitez la page éducative de [Banc De Binary](#) pour en savoir plus.

Regardez notre série de 10 épisodes Options Binaires pour les Débutants, qui comprend une analyse en profondeur, des opinions d'experts et un guide de trading d'options binaires.

Vous pouvez aussi regarder d'autres Cours d'Options Binaires.

Visitez la page des cours de [Banc De Binary](#) pour en savoir plus.

[Banc De Binary](#) sur Facebook

Visitez la page Facebook de [Banc De Binary](#) pour plus d'information, des news quotidiennes et des mises à jour du marché, et des concours où vous pourrez remporter des super-prix.

[Banc De Binary](#) sur YouTube

Ne manquez pas le canal [Banc De Binary](#) sur [YouTube](#) pour les dernières vidéos, y compris notre série de vidéos sur le calendrier économique, Ahead of the Week.

News quotidiennes & articles de fond

Chaque jour, l'équipe de chercheurs et d'auteurs talentueux de [Banc De Binary](#) vous apporte les derniers news mises à jour, postées en ligne sur notre site Internet.



La psychologie du trading

Ce qui vous mettra à part du lot des 95% des autres traders qui perdent plus souvent qu'à leur tour, - ou grappillent juste de petits profits - c'est la psychologie et la connaissance du moment où il faut se retirer d'une transaction.

L'analyse des marchés et la prédiction de la direction d'un mouvement de prix ne sont qu'une partie de ce qui fait qu'un trader réussit. La discipline, et la capacité à gérer le stress du trading sont ce qui différencie les bons traders des autres.

Quelle que soit votre stratégie de trading, il est important de garder son calme et de s'en tenir à un mode d'action.

Prévoyez et restez discipliné

La chose la plus importante en matière de psychologie d'options binaires et de s'en tenir à une discipline. Trouvez une stratégie de trading qui fonctionne pour vous et ne la lâchez pas. Les professionnels négocient suivant un plan défini; les amateurs le font de façon intuitive, instinctive, et souvent impulsive. Si vous vous retrouvez à faire du trading suivant vos impressions - si vous vous conduisez de façon impulsive - arrêtez tout. Faites autre chose pendant un certain temps.

Gérez votre stress

Un niveau modéré de stress est stimulant, mais soyez attentif à ne pas dépasser votre « seuil de stress ». Servez-vous du stress à votre avantage. Un peu de stress peut effectivement faire de vous un meilleur trader - cela vous permet de rester aux taquets. Pourtant, si vous dépassez votre « seuil de stress », vous allez commencer à faire des erreurs. Un excès de stress ne déclenche que des comportements trop défensifs ou agressifs. Cela vous rend réactif plutôt que proactif. Apprenez à reconnaître votre seuil de stress.

Contrôlez vos émotions

Lorsque les transactions tournent en votre défaveur, le fait de tenir le couvercle fermé sur vos émotions et de garder la tête froide peut vous donner un avantage certain.

Abordons la question de la psychologie du gain et de la perte. Lorsque vous perdez sur une transaction (qui ne s'est pas passée selon vos prévisions), la réaction naturelle est de doubler la transaction suivante - pour tenter de compenser immédiatement vos pertes. Grave erreur. Il faut rester calme et vous en tenir à votre plan. La même chose s'applique lorsque vous gagnez. N'ayez pas un excès de confiance et n'essayez pas de « surfer sur votre chance ». La chance n'existe pas. Votre stratégie, elle, existe bel et bien.

Gestion financière

Vous ne pouvez pas contrôler les marchés financiers, mais en revanche vous pouvez contrôler la façon dont vous réagissez aux marchés. La gestion de l'argent est utile. Le fait de comprendre comment gérer votre capital de façon responsable et raisonnable est une étape essentielle pour apprendre à devenir un trader d'options binaires qui réussit. Que vous soyez expérimenté ou non, et que vous ayez des millions de dollars sur votre compte ou pas, il y aura toujours des transactions où vous serez perdant.

Les pertes ne représentent aucune difficulté si vous vous y attendez et que vous gardez votre calme, mais elles peuvent être défavorables aux traders qui risquent trop sur une seule transaction, et puis paniquent, et ouvrent d'autres transactions sans avoir les idées claires et cherchent seulement à compenser. Au lieu de cela -en vous projetant par la pensée - vous pouvez limiter les tendances à la perte et optimiser vos succès et vos profits.

Une bonne stratégie de gestion financière est donc essentielle pour obtenir une croissance du capital effective et durable.



Minimisez votre expositi

1. Plan de gestion financière passive

C'est la stratégie que la plupart des traders préfèrent. Elle offre des lignes directrices et des limites supérieures afin que vous puissiez garder le contrôle de votre trading et vous prémunir contre les pertes. C'est la meilleure façon de préserver et d'augmenter votre capital au fil du temps.

Cette stratégie est celle qui comporte le moins de risque, mais aussi qui vous donnera à court terme des retours moins élevés. Les traders passifs suivent la règle du 5/15. Cela veut dire que vous pouvez investir jusqu'à 5% de votre compte dans une seule transaction et jusqu'à 15% de votre compte pendant une session de trading entière.

A la base, limitez strictement votre exposition à tout moment, en n'engageant pas plus de 15% de votre capital disponible dans des transactions ouvertes à n'importe quel moment. Cela peut être une grosse transaction de 15% ou trois petites de 5%. La règle reste la même. Quelquefois vous faites des erreurs. C'est naturel. Cela arrivera de temps en temps. Il faut juste éviter de vous mettre dans une position telle que ça puisse vider votre compte.

Par exemple, si vous avez £5.000 sur votre compte, n'investissez pas plus de £250 (5% de 5.000) dans une seule transaction et un maximum de £750 (15% de 5.000) dans une session complète de trading.

Le trading agressif

2. Plan agressif de gestion financière

Cette stratégie n'est pas à recommander aux traders inexpérimentés, ou aux titulaires de petits comptes. Elle offre une plus grande flexibilité aux traders professionnels avec des soldes de compte importants, et suggère le montant maximum absolu que vous êtes disposé à investir.

Cette stratégie comporte des risques plus élevés, avec l'avantage d'offrir plus rapidement des retours importants. Les traders agressifs suivent la règle du 10/30. Ceci veut dire que vous pouvez investir jusqu'à 10% de votre compte sur toute transaction isolée et jusqu'à 30% de votre compte sur une session entière de trading.

Par exemple, si vous avez £20.000 sur votre compte, vous devriez investir un maximum de £2.000 (10% de 20.000) dans une seule transaction et un maximum de £6.000 (30% de 20.000) dans une session complète de trading.



Glossaire des options binaires

Ne soyez plus perplexes lorsque vous rencontrerez des termes inconnus au cours de votre expérience de trading

Actif

Garantie sous-jacente ou instrument financier, dont la valeur est utilisée pour fixer le prix d'entrée d'une option binaire. Les traders binaires peuvent placer des options sur les quatre classes d'actifs qui sont: les paires de devises, les matières premières, les actions et les indices.

A-la-monnaie

Lorsqu'une transaction vient à échéance a-la-monnaie, cela veut dire qu'elle n'est close ni au-dessus ni au-dessous du prix d'entrée, ce qui n'entraîne ni gain ni perte pour le trader.

Bear

Les Bears sont des investisseurs qui ont une opinion pessimiste du marché, prédisant que la valeur d'un actif particulier va baisser.

Bear Market

Les marchés « Bear » sont des marchés à la baisse. Ils peuvent s'auto-soutenir et s'auto-entretenir lorsque la tendance négative incite les traders à vendre un actif donné, entraînant d'autres traders à vendre aussi pour tenter d'éviter des pertes. Ce processus prend de l'ampleur à mesure que l'actif continue de se vendre et que sa valeur chute. Habituellement lorsqu'un marché connaît un mouvement vers le bas pendant deux mois et perd 20% de sa valeur, alors on dit que c'est un marché « Bear ».

Bull

Les Bulls sont des investisseurs qui prennent des positions optimistes sur le marché, prédisant que certains actifs verront leur valeur augmenter pour être vendus plus tard à des prix plus élevés.

Bull Market

Les marchés « bull » se caractérisent par une tendance positive et une confiance des investisseurs. On dit qu'ils sont effectifs quand les investisseurs prédisent un mouvement ascendant de la valeur d'un actif. A l'origine, le terme était utilisé pour la Bourse, mais il s'applique maintenant à tout actif négociable.

Option Call

Les options call sont l'une des deux positions que peut prendre un trader. Les traders achètent des options Call lorsqu'ils prévoient qu'un actif donné aura une plus grande valeur au moment de l'échéance qu'à celui de l'achat.

Matière première

Les matières premières sont des biens d'une qualité uniforme négociés sur les Bourses mondiales. Elles forment deux catégories: les matières premières douces sont celles que l'on cultive, comme le blé, le café et le maïs. Les matières premières dures sont celles qu'on extrait comme l'or, le platine et le pétrole.



Paire de devises

Les devises se négocient en paires, en comparant la performance de l'une par rapport à celle de l'autre. La première devise d'une paire s'appelle la devise de base, et la seconde la devise de cotation. Le prix cité renvoie à la quantité de la devise de cotation nécessaire à l'achat d'une unité de la devise de base.

Options digitales

Les options digitales sont un autre nom des Options Binaires: instrument financier sur lequel seulement deux positions peuvent être prises (hausse ou baisse), avec des retours et des pertes fixés d'avance.

Indicateur économique

Donnée qui indique la santé économique bonne ou mauvaise. Ils sont régulièrement publiés par la banque centrale de chaque nation et sont suivis de près par les traders binaires. Les indicateurs économiques les plus utiles sont les chiffres de l'emploi, les taux d'intérêt et les chiffres du PIB.

Prix à l'échéance

Prix qu'un actif atteint au moment où un contrat établi sur lui vient à échéance. Les traders qui placent des options Call prévoient que ce chiffre sera plus élevé que le prix d'entrée. Les traders qui placent des options Put prévoient que ce prix sera plus bas que le prix d'entrée.

Moment d'échéance

Date et heure à laquelle une option binaire donnée vient à échéance. Cela peut aller de 60 secondes après l'achat du contrat, jusqu'à une durée s'étendant à la fin de l'année.

Options exotiques

Les options exotiques étaient les précurseurs des options binaires disponibles aujourd'hui pour

les traders particuliers. A l'origine elles n'étaient accessibles qu'aux investisseurs importants avant d'être proposées au grand public sous forme d'options binaires en ligne.

Analyse fondamentale

L'analyse fondamentale utilise des données macro-économiques comme les statistiques économiques, les décisions des banques centrales, et les événements géopolitiques de façon à déterminer les conditions du marché et tenter de prédire les futurs mouvements de prix. La thèse centrale de l'analyse fondamentale est que les actifs ont tendance à être soit sur- soit sous-évalués à court terme, mais qu'ils atteignent finalement un état d'équilibre, et que les événements macro-économiques peuvent servir à prévoir ce niveau.

Montant d'investissement

Montant qu'un trader investit dans toute transaction donnée Call ou Put.

Indice

La performance globale d'un nombre d'actions négociées en tant qu'instruments dérivatifs et vendus par des fonds mutuels d'échange. L'indice 500 de Standard & Poor's est l'un des indices les plus populaires.

Dans-la-monnaie

Terme utilisé pour désigner une transaction profitable. Les options Call expirent dans-la-monnaie lorsque le prix d'un actif est plus haut à l'échéance qu'à l'achat (prix d'entrée). Les options Put expirent dans-la-monnaie lorsque le prix est plus bas à l'échéance qu'à l'achat. Les transactions binaires dans-la-monnaie rapportent des profits qui vont de 65 à 95%.



Hors-de-la-monnaie

Terme utilisé pour décrire des transactions perdantes. Les options Call expirent hors-de-la-monnaie quand le prix d'un actif est plus bas à l'échéance qu'à l'entrée. Les options Put expirent hors-de-la-monnaie quand le prix d'un actif est plus haut à l'échéance qu'à l'entrée. Les transactions hors-de-la-monnaie représentent d'habitude des pertes de 80 à 100% de l'investissement initial.

Retour

Les retours sont les profits que rapportent les transactions qui expirent dans-la-monnaie. Dans le cas des options binaires, il s'agit de 60 à 95%

Pip

Plus petite unité de variation d'un taux d'échange étranger (habituellement calculé jusqu'à la quatrième décimale, par ex. 0,0001)

Option Put

L'une des deux options que l'on peut acheter en trading binaire. L'investisseur remporte un profit si l'actif expire à un prix plus bas que celui évalué à l'achat.

Résistance

Terme utilisé en analyse technique pour décrire un prix au-delà duquel un actif n'a jamais pu s'élever historiquement.

Gestion du risque

Un choix de stratégies utilisées par un trader, habituellement sous la forme de contrôles et de bilans, pour limiter le risque auquel son capital est exposé.

Parts, Actions

Unités de propriété dans des compagnies cotées publiquement, que les investisseurs peuvent acheter, ce qui leur donne droit à une part des bénéfices.

Prix d'entrée

Ce terme est utilisé de différentes façons selon le véhicule d'investissement auquel on se réfère. Dans le cas des options binaires, le prix d'entrée est identique au prix d'achat. Ceci est dû au fait que les options Call et Put sont placées sur le prix de l'actif au moment de la transaction. En d'autres termes un trader prévoit que l'actif soit montera soit baissera en valeur suivant le prix au moment où la transaction est effectuée.

Soutien

Terme utilisé en analyse technique pour décrire un niveau de prix sous lequel un actif n'a jamais pu descendre historiquement.

Analyse technique

L'analyse technique privilégie une approche micro-économique par laquelle la seule information à laquelle on donne du crédit est la performance de prix antérieure d'un actif donné. La thèse centrale de l'analyse technique est que tout ce que vous avez besoin de connaître d'un actif est présent dans son prix actuel. Les analystes techniques croient aussi que l'histoire se répète (d'où l'insistance sur les données historiques) et que l'action de prix se produit en cycles de tendances que l'on peut utiliser pour prédire les mouvements à venir.

Trader

Investisseur qui achète et négocie des valeurs. Il peut être un membre d'une Bourse qui effectue des transactions sur le parquet de cette bourse ou un particulier qui négocie par le biais d'une plate-forme en ligne.





BANC DE BINARY
SIMPLICITY PAYS

GAGNERDELARGENT.TV